

INTERREG-IPA PROGRAM PREKOGRANIČNE SARADNJE
RUMUNIJA-SRBIJA

MISIJE TRAŽENJA-SPAŠAVANJA
- STRUKTURA INTERVENCIJE -

Temišvar

7. septembar 2023.

Događaj sa više žrtava (E.V.M.)

RUMUNIJA

- Događaj koji donosi ozbiljne posledice po ljude, sredstva i okolinu
- Situacija u kojoj prvobitna potreba medicinske pomoći premašuje uobičajeni kapacitet za odgovor struktura za hitnu medicinsku pomoć
- Pojedini E.V.M. su posebni (veliki broj pogođenih žrtava, složenost), situacija koja iziskuje aktiviranje specijalnog plana za intervenciju (u našem slučaju **CRVENI PLAN**).

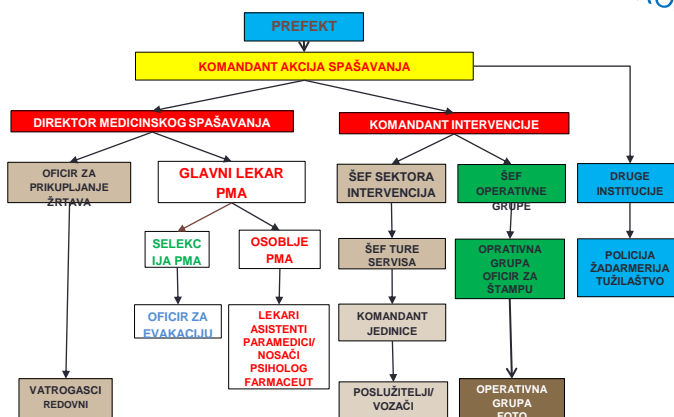


INTERNATIONAL?



KOMANDNA JERARHIJA

ROMANIA



Organizovanje ekipe za traženje-spašavanje

- Sastavlja se od operativnog osoblja koje uključuje interventnu tehniku određene operativne podjedinice.
- Sastavlja se na svakoj radnoj smeni, naimenovanje osoblja vrši se shodno tekućim predviđanjima zakona.
- Minimalni sastav je sledeći:
 - ✓ Šef ekipe
 - ✓ Deo za traženje – minimum 3 osobe
 - ✓ Deo za spašavanje – minimum 4 osobe

Organizovanje ekipe za traženje-spašavanje

- Deo za spašavanje sastavlja se, obično, na osnovu strukture ekipe za izvlačenje.
- Nakon misije traženja, članove ekipe za izvlačenje izvršice misije spašavanja, primenjujući odgovarajuće tehnike i procedure.
- U zavisnosti od načina organizovanja jedinice, ekipa za traženje-spašavanje će dodatno biti opremljena delom za traženje uz pomoć pasa, i to: instruktor – 1 osoba; pas - 1.

Misije traženja-spašavanja

- Organizovanje i odvijanje intervencije obuhvata:
 - Organizovanje i odvijanje izviđaja;
 - Organizovanje i odvijanje traženja;
 - Organizovanje i odvijanje spašavanja;
 - Organizovanje punktova za razvrstanje žrtava i pružanje prve pomoći.



Odluka o pokretanju spašavanja

- Odluka zasnovana na tri faktora:
 - Rizici za spasioce
 - Najbolja odluka za što veći broj ljudi
 - Raspoloživi resursi i radna snaga



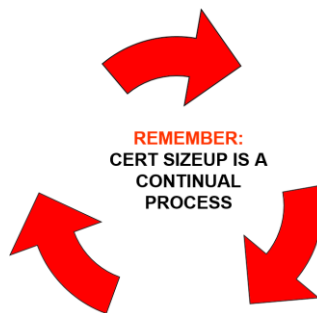
Ciljevi misija traženja-spašavanja

- Spasiti najveći broj žrtava za najkraće vreme
- Spasiti najpre ranjene koji mogu hodati
- Spasiti zatim žrtve koje su delimično zatočene ispod ruševina
- Sačuvati bezbednost spasilaca



Izvidaj (Dugačka varijanta)

1. Prikupite podatke
2. Procenite štetu
3. Uzmite u obzir verovatnoće
4. Procenite sopstveni položaj
5. Utvrdite prioritete
6. Donesite odluke
7. Definišite akcioni plan
8. Akcionišite
9. Procenite napredak



Izviđaj (Pojednostavljena varijanta)

1. Podaci (Prikupite podatke)
2. Preduhitrite (Uzmite u obzir konkretne podatke)
3. Isplanirajte ("Pravac brzine")
4. Akcionišite (Manje priča, više akcije)
5. Re-evaluacije (Konstantna procena)

Izviđaj: Korak 1.

Prikupite podatke

- Šta se dogodilo i šta se sada događa?
- Dan i vreme događaja
- Tip građevine / terena
- Broj učesnika
- Vreme
- Opasnosti



Izviđaj: Korak 1. (nastavak)

Procena i saopštenje štete

(Deo "Prikupljanja podataka")

Misije traženja-spašavanja različite su ukoliko je oštećenje:

- Malo
- Srednje
- Veliko

Malo oštećenje

- Površna
- Razbijeni prozori
- Površne pukotine ili pukotine na površinama zidova
- Minorna oštećenja minora unutrašnjosti
- Dotična struktura je bezbedna za ulazak i boravak



Srednje oštećenje

- Vidljivi znaci oštećenja
- Oštećeni ili otpali ukrasni radovi
- Moštvo vidljivih pukotina ili nestali delovi zidova
- Velika šteta unutrašnjosti
- Zgrada i dalje na temeljima
- Ulazite samo da bi spasli živote



Veliko oštećenje

- Delimična ili potpuna ruševina
- Nagnuta zgrada
- Vidljiva strukturna nestabilnost
- Zgrada ne stoji na temeljima



Nikako ne ulazite u zgradu koja je pretrpela značajna oštećenja!

Izviđaj: Korak 2.

Imajte u vidu mogućnosti

(Preduhitrite)

- Šta će se dogoditi?
- Koliko je situacija stabilna?
- Šta bi drugo moglo poći kako ne treba? (Marfijev zakon)
- Šta je to traženje i spašavanje?

Izviđaj: Korak 2.

Preduhitrite!

- Da li je situacija dovoljno bezbedna da bi nastavili?
- Kojim će se rizicima spasiodci suočiti?
- Koji su resursi potrebni?
- Koji su resursi dostupni?

Izviđaj: Korak 3.

Ustanovite prioritete

(Deo planifikacije)

- Šta treba učiniti?
- U kom redosledu?
- Kako spasiti što veći broj u što kraćem vremenu?



Izviđaj: Korak 3.

Donesite odluke

Imajte u vidu:

- Bezbednost članova ekipe
- Bezbednost života žrtava i drugih
- Zaštita životne sredine
- Zaštita vlasništva

Izvidaj: Korak 3.

Definisanje akcionog plana

- Odvijajte intervenciju na osnovu ustanovljenih prioriteta i odluka
- Pružite dokumentaciju odgovornim agencijama
- Pružite dokumentaciju radi registrovanja u ekipi

Izvidaj: Korak 4.

Delujte

- Na osnovu plana definisanog u fazi 3.

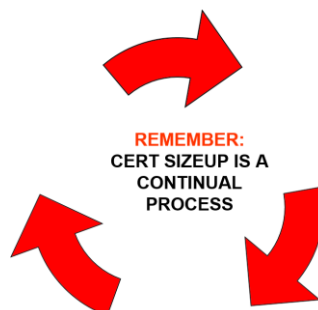


Izviđaj: Korak 5.

Re-evaluacija

Najkritičnija faza

Nagledajte efikasnost i
sigurnost plana



Interreg - IPA CBC
Rumunija - Srbija



Traženje i spašavanje

- Biće prikazane u sledećim prezentacijama, u zavisnosti od događaja...